

Santé publique France, dans le cadre de ses missions de surveillance, d'alerte et de prévention, analyse et publie les données concernant la COVID-19 issues de son réseau de partenaires et de ses propres études et enquêtes.

Chiffres-clés en Guadeloupe

Suite à des mouvements de grève de certains laboratoires de biologie médicale privés entre le 02 et le 10/01/2023, le taux d'incidence et le taux de dépistage peuvent être sous-estimés pour cette période ; les valeurs du taux de positivité et du R effectif sont aussi affectées. Les équipes de Santé publique France restent mobilisées pour assurer la continuité du suivi de l'épidémie, sur la base des autres sources constitutives de cette surveillance, qui ne sont pas impactées.

Remerciements à nos partenaires

Données du 08 au 14/01/2023 (en comparaison aux 7 jours glissants du 01 au 07/01/2023)

En S02 (du 09 au 15/01/2023) En comparaison avec la S01 (du 02 au 08/01/2023)

41 (vs 74)
Taux d'incidence (/100 000 hab.) ↓ -45 %

152 (vs 277)
Nombre de nouveaux cas positifs

553 (vs 662)
Taux de dépistage (/100 000 hab.) ↓ -16 %

7,4 % (vs 11,2 %)
Taux de positivité des tests ↓ -3,8 points de %

0,59 (vs 0,71)
Nombre de reproduction R effectif SI-DEP ↔

160 (vs 400 en S01)

Actes réseau médecins sentinelles généralistes pour suspicion d'Infections Respiratoires Aigues (IRA) ↓ -60 %

8 (vs 7 en S01)
Passages aux urgences pour suspicion de COVID-19 ↔

12 (vs 23 en S01)
Nouvelles hospitalisations de patients COVID-19 ↓ -48 %

2 (vs 3 en S01)
Nouvelles admissions en services de soins critiques ↔

1 (vs 3 en S01)
Nombre de décès (à l'hôpital, en EHPA ou autre ESMS) ↔

Vaccination au 16/01/2023 (en comparaison avec le 09/01/2023)

151 117 (46,5%)
Personnes de 12 ans et + ayant reçu une dose de vaccination

Pas d'évolution

145 268 (44,7%)
Personnes de 12 ans et + ayant une primovaccination complète¹

Pas d'évolution

88 348 (27,2%)
Primovaccination complète¹ + première dose de rappel chez les 12 ans et + ↑ +0,1 point de %

Situation épidémiologique

Les données SI-DEP présentées dans ce point épidémiologique sont issues uniquement des tests antigéniques (TAG) réalisés du 08 au 14/01/2023 (en comparaison aux 7 jours glissants du 01 au 07/01/2023).

En Guadeloupe, la situation épidémiologique du SARS-CoV2 était favorable avec un taux d'incidence inférieur à 50 nouveaux cas/100 000 habitants sur les 7 jours glissants du 08 au 14/01/2023. Parmi les classes d'âge, seules celles des 30 à 39 ans et 40 à 49 ans avaient un taux d'incidence supérieur à 50 nouveaux cas/100 000 habitants.

En S02, les indicateurs hospitaliers étaient relativement bas.

Compte tenu de la circulation active de plusieurs virus respiratoires, un renforcement de la vaccination contre la COVID-19 et contre la grippe chez les personnes ciblées reste nécessaire. L'adhésion aux gestes barrières doit également s'accroître. Le suivi des autres mesures préconisées reste aussi nécessaire en cas de symptôme ou de test positif.


Variants : détection exclusive du sous-lignage BA.5 du variant Omicron depuis S34 avec une co-circulation de ces différents sous-lignages en S49 et S51 (BQ.1.1, BQ.1.1.18)

Mesures de prévention pour limiter la propagation du virus :

Vaccination à jour

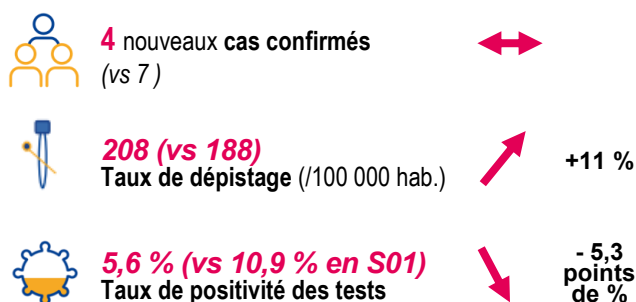
Isolement en cas de test positif ou de symptômes

Maintien de l'application des gestes barrières

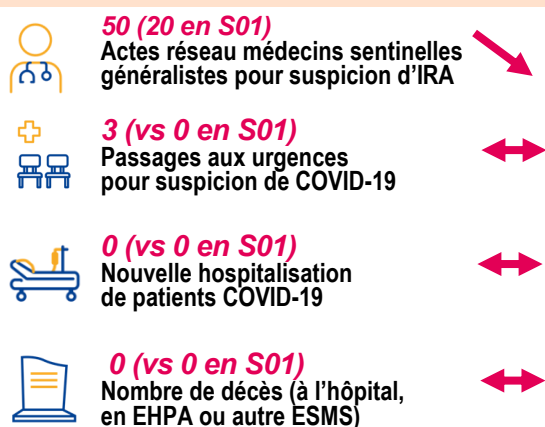


Chiffres-clés à Saint-Martin

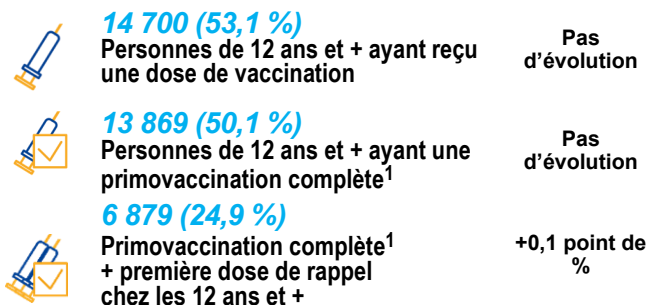
Données du 08 au 14/01/2023 (en comparaison aux 7 jours glissants du 01 au 07/01/2023)



En S02 (du 09 au 15/01/2023)
En comparaison avec la S01 (du 02 au 08/01/2023)



Vaccination au 16/01/2023 (vs 09/01/2023)



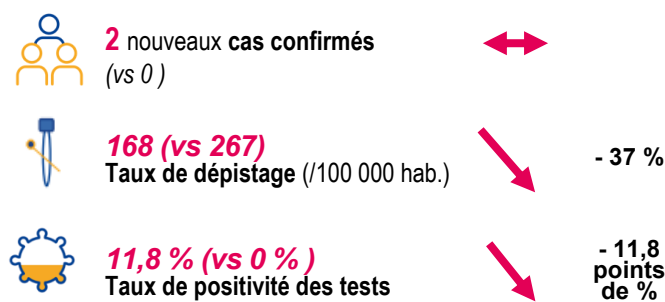
Situation épidémiologique à Saint-Martin

Dans un contexte de recours au dépistage en augmentation de 11 %, seules quatre personnes ont été dépistées positives au SARS-CoV2 sur les 7 jours glissants du 08 au 14/01/2023. Le taux de positivité diminuait de 5,3 points de pourcentage par rapport aux 7 jours glissants du 01 au 07/01/2023.

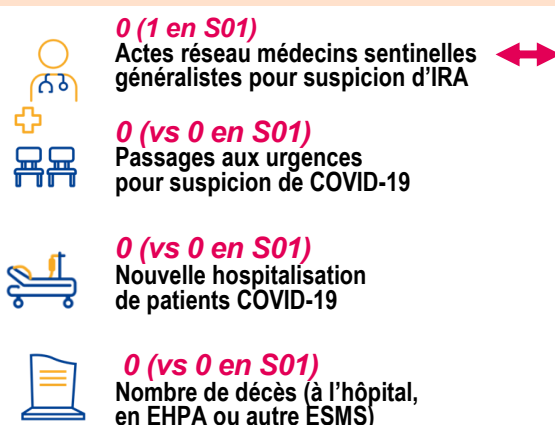
Au 18/01/2023, trois passages aux urgences pour Covid-19 étaient enregistrés et aucune nouvelle hospitalisation pour Covid-19 n'a été renseignée dans SIVIC en S02.

Chiffres-clés à Saint-Barthélemy

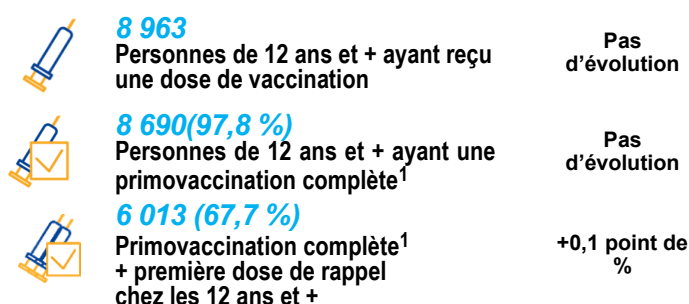
Données du 08 au 14/01/2023 (en comparaison aux 7 jours glissants du 01 au 07/01/2023)



En S02 (du 09 au 15/01/2023)
En comparaison avec la S01 (du 02 au 08/01/2023)



Vaccination au 16/01/2023 (09/01/2023)



Situation épidémiologique à Saint-Barthélemy

Deux personnes ont été dépistées positives sur les 7 jours glissants du 08 au 14/01/2023, pour un recours au dépistage en diminution de 37 %.

La situation demeure calme au niveau hospitalier. Aucune nouvelle admission en hospitalisation n'était enregistrée en S02.

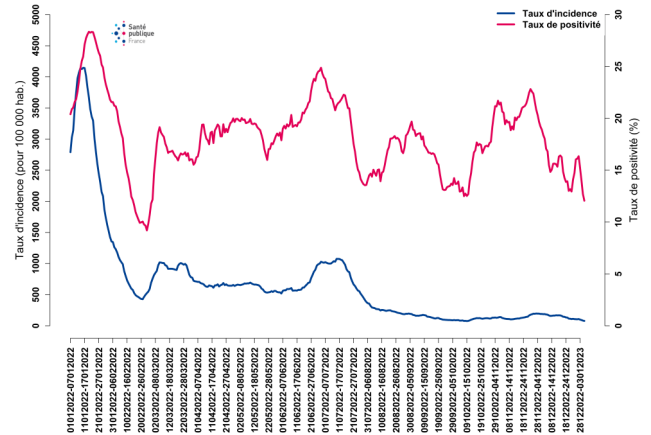
► Surveillance des indicateurs virologiques

Les données des indicateurs virologiques présentées sont issues des TAG réalisés sur la période des sept jours glissants du 08 au 14/01/2023 en comparaison aux sept jours glissants du 01 au 07/01/2023.

Sur les 7 jours glissants du 08 au 14/01/2023, la circulation du SARS CoV2 a ralenti. En effet, 152 personnes ayant une adresse de résidence connue en Guadeloupe étaient dépistées positives contre 277 sur les 7 jours glissants précédents.

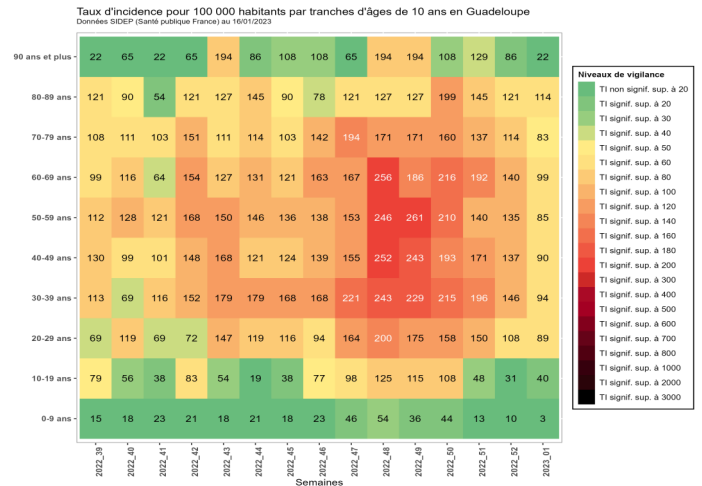
Dans un contexte de recours au dépistage en diminution, les taux incidence et de positivité diminuaient également [Figure 1].

Figure 1 : Evolution des taux d'incidence et de positivité des tests antigéniques (TAG) par 7 jours glissants depuis la semaine 2022-01 - Guadeloupe, Source: SIDEP, (données arrêtées au 15/01/2023)



Sur les 7 jours glissants du 08 au 14/01/2023, le taux d'incidence diminuait dans la quasi-totalité des tranches d'âges sauf chez les 0 à 9 ans parmi lesquelles deux personnes étaient dépistées positives versus une sur les sept jours glissants du 01 au 07/01/2023.

Figure 2 : Evolution des taux d'incidence (pour 100 000 habitants) des tests antigéniques (TAG) par 7 jours glissants depuis, depuis la S39 au 15/01/2023, Guadeloupe - Source : SI-DEP



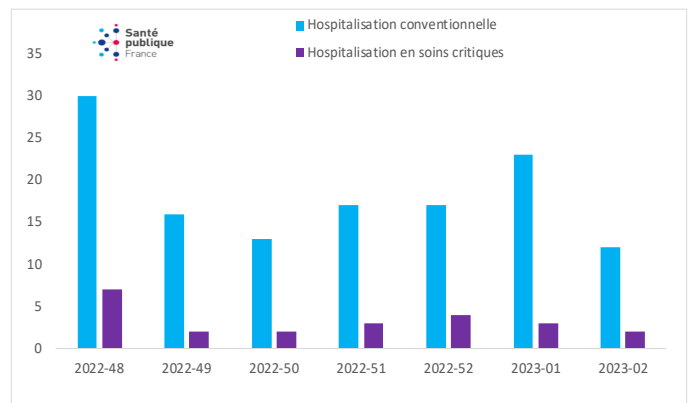
Bien qu'en diminution de 25 % et de 37 %, les classe d'âge de 30 à 39 ans (66/100 000 hab.) et de 40 à 49 ans (56/100 000 hab.), enregistraient les taux d'incidence les plus élevés. De plus, ces taux d'incidence étaient les seuls taux supérieurs à 50 nouveaux cas/100 000 hab sur les 7 jours glissants du 08 au 14/01/2023. La plus grande diminution du taux d'incidence était enregistrée chez les 80 à 89 ans (-61 %). Seule une personne a été dépistée positive au SARS-CoV2 dans la classe d'âge de 90 ans et plus.

► Surveillance aux urgences, admissions en hospitalisation / soins critiques et décès²

Au 18/01/2023, une stabilité a été observée au niveau des passages aux urgences pour suspicion de Covid-19 tandis qu'une diminution des nouvelles hospitalisations pour Covid-19 tous services confondus était enregistrée.

- Aux urgences, huit passages pour **Covid-19** étaient enregistrés contre sept en S01. La part de l'activité de la Covid-19 dans l'activité totale des urgences était de 0,4 % en S02 (contre 0,3 % en S01).
- Une diminution des **nouvelles admissions en hospitalisation** (à l'hôpital ou à domicile) était observée en S02 avec 12 nouvelles entrées contre 23 en S01. En **soins critiques**, deux nouvelles entrées étaient admises contre trois en S01 [Figure 3].

Figure 3 : Nombre hebdomadaire de patients COVID-19 nouvellement hospitalisés et de nouvelles admissions en soins critiques depuis la S48 à la S02 Guadeloupe (données au 18/01/2023)

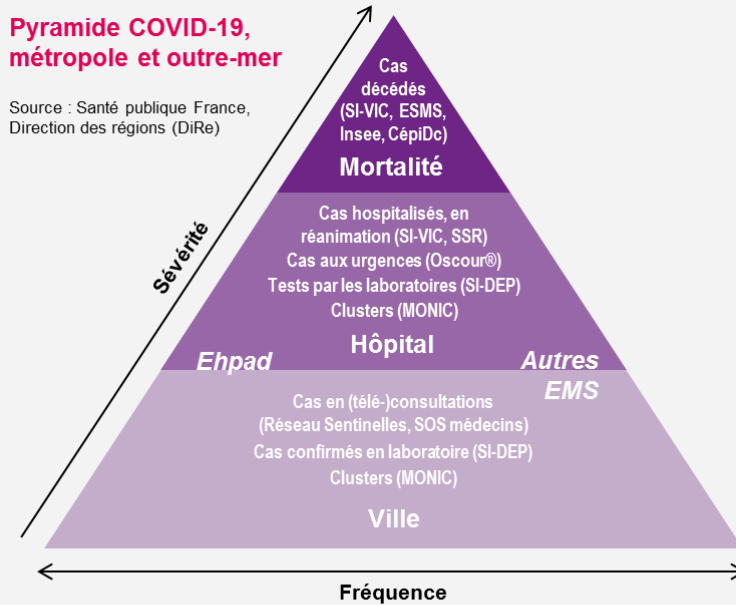


► Décès

- **Décès liés au Covid-19 survenus en Guadeloupe** depuis le début de l'émergence au 18/01/2023 : **1 068**.
- Un nouveau décès hospitalier survenu en Guadeloupe a été saisi dans SIVIC en S02 (vs trois en S01).

Mission de Santé publique France

Surveiller, comprendre la dynamique de l'épidémie, anticiper les scénarii, mettre en place des actions pour prévenir et limiter la transmission du virus, mobiliser la réserve sanitaire. Coordonner la surveillance, investiguer, analyser les données, apporter l'expertise à l'ARS pour l'aide à la décision.



CépiDc-Inserm : Centre d'épidémiologie sur les causes médicales de décès ; Ehpad : Etablissement d'hébergement pour personnes âgées dépendantes ; EMS : Etablissement médico-social ; ESMS : Etablissement social et médico-social ; Insee : Institut national de la statistique et des études économiques ; MONIC : Système d'information de monitoring des clusters ; Oscour® : Organisation de la surveillance coordonnée des urgences ; SI-DEP : Système d'informations de dépistage ; SI-VIC : Système d'information des victimes ; SSR : Services sentinelles de réanimation/soins intensifs



¹ La définition d'une primo-vaccination complète a été [publiée](#).

Les objectifs et modalités de calcul des deux indicateurs couverture vaccinale de la dose de rappel et pourcentage de personnes éligibles à la dose de rappel et ayant reçu cette dose de rappel ont été décrites [ici](#).

² Afin d'avoir une meilleure lisibilité de la dynamique des indicateurs hospitaliers, les nouvelles hospitalisations et les admissions en soins critiques sont analysées par date d'admission des patients à l'hôpital. Les nouveaux décès (à l'hôpital et en ESMS) sont analysés par date de survenue. Un délai de 24 à 48h de consolidation est à prendre en compte dans l'interprétation des données.

Rédacteur en chef

Jacques Rosine

Equipe de rédaction

Santé publique France
Antilles

Direction des régions (DiRe)
Frank Assogba
Lydéric Aubert
Frédérique Dorléans
Gwladys Gbaguidi
Eline Hassan
Lucie Léon
Mathilde Melin
Abdou Djalal Moukaila
Anne Teissier
Cindy Thelise

En collaboration à Santé publique France avec la Direction des maladies infectieuses (DMI), la Direction appui, traitements et analyse de données (Data)

Contact presse

presse@santepubliquefrance.fr

Diffusion Santé publique France

12 rue du Val d'Osne
94415 Saint-Maurice Cedex
www.santepubliquefrance.fr

Date de publication

19 Janvier 2023

Numéro vert 0 800 130 000

7j/7 24h/24 (appel gratuit)

Sites associés :

- ▶ [SurSaUD®](#)
- ▶ [OSCOUR®](#)
- ▶ [SOS Médecins](#)
- ▶ [Réseau Sentinelles](#)
- ▶ [SI-VIC](#)
- ▶ [CépiDC](#)

GÉODES
GÉO DONNÉES EN SANTÉ PUBLIQUE

ars
Agence de Santé
Guadeloupe
Saint-Martin
Saint-Barthélemy

**MINISTÈRE
DES SOLIDARITÉS
ET DE LA SANTÉ**
Liberté
Égalité
Fraternité

ecdc
EUROPEAN CENTRE FOR
DISEASE PREVENTION
AND CONTROL



**World Health
Organization**